WAHL DER 22. BÜRGERSCHAFT AM 23. FEBRUAR 2020

Wahlbeteiligung und Wahlergebnisse in den 17 Wahlkreisen in der 22. Wahlperiode

Amtliches Wahlergebnis

Wahlberechtigte: 1 316 691

		Landeslisten (5 Stimmen)	Wahlkreislisten (5 Stimmen)
Wähler/-innen:		829 497	829 497
Wahlbeteiligung:		63,0 %	63,0 %
ungültige Stimmzettel:		8 737 (1,1 %)	15 389 (1,9 %)
gültige Stimmzettel:		820 236	812 183
davon	SPD	1 593 825 (39,2 %)	1 403 351 (34,9 %)
	GRÜNE	981 628 (24,2 %)	1 032 826 (25,7 %)
	CDU	453 717 (11,2 %)	605 273 (15,1 %)
	DIE LINKE	368 683 (9,1 %)	446 600 (11,1 %)
	AfD	215 306 (5,3 %)	217 201 (5,4 %)
	FDP	202 059 (4,9 %)*	220 031 (5,5 %)
Sitze	SPD	54 Sitze	
	GRÜNE	33 Sitze	
	CDU	15 Sitze	
	DIE LINKE	13 Sitze	
	AfD	7 Sitze	
	FDP	1 Sitz	

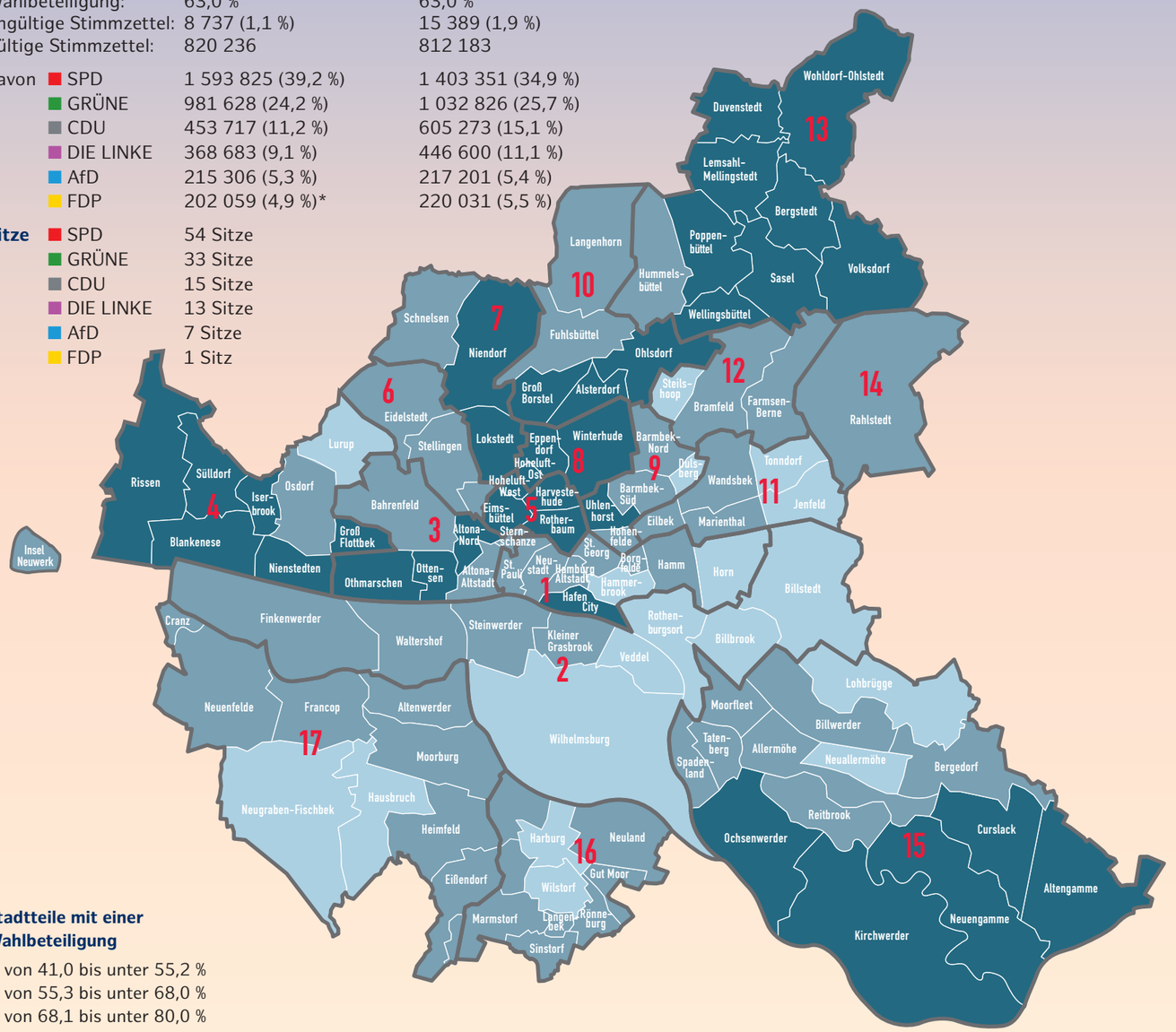

Stadtteile mit einer Wahlbeteiligung

- von 41,0 bis unter 55,2 %
- von 55,3 bis unter 68,0 %
- von 68,1 bis unter 80,0 %

* Die FDP ist aufgrund eines Mandats im Wahlkreis 4 (Blankenese) mit einer fraktionslosen Abgeordneten in der Hamburgischen Bürgerschaft vertreten. 6,1 % der gültigen Landeslisten-Stimmen entfielen auf die übrigen 9 Parteien, die weniger als 5 % erreichten. Die PARTEI erhielt 56 755 Stimmen (1,4 %), Volt Hamburg 52 361 Stimmen (1,3 %). Die weiteren 7 Parteien erhielten zwischen 0,7 % und 0,2 % der Stimmen.

Wahlkreis 1 Hamburg-Mitte — Wahlbeteiligung: 59,0 %, Wahlberechtigte: 94 681

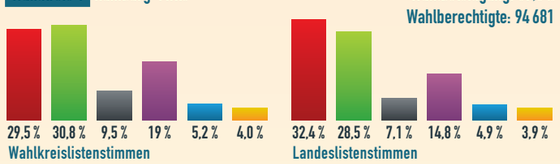

2 Billstedt, Wilhelmsburg, Finkenwerder — Wahlbeteiligung: 47,5 %, Wahlberechtigte: 86 656

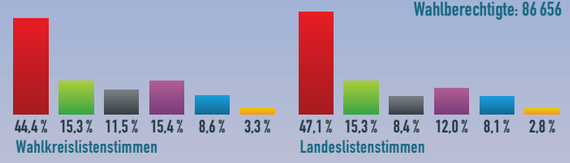

3 Altona — Wahlbeteiligung: 70,8 %, Wahlberechtigte: 98 667

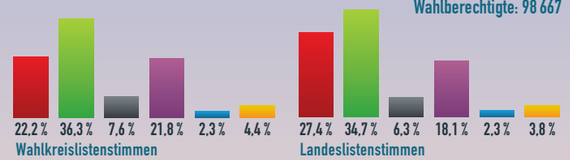

4 Blankenese — Wahlbeteiligung: 65,8 %, Wahlberechtigte: 91 020

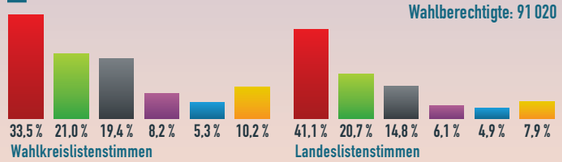

5 Rotherbaum, Harvestehude, Eimsbüttel-Ost — Wahlbeteiligung: 75,5 %, Wahlberechtigte: 61 354

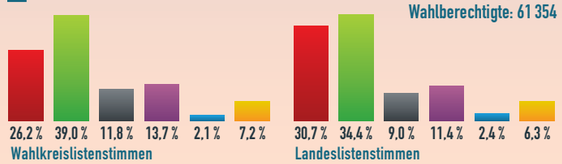

6 Stellingen, Eimsbüttel-West — Wahlbeteiligung: 64,0 %, Wahlberechtigte: 59 843

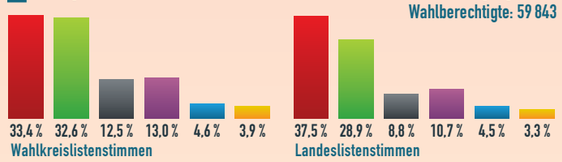

7 Lokstedt, Niendorf, Schnelsen — Wahlbeteiligung: 68,0 %, Wahlberechtigte: 73 647

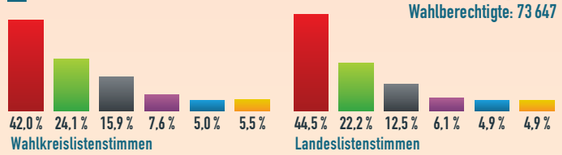

8 Eppendorf, Winterhude — Wahlbeteiligung: 73,3 %, Wahlberechtigte: 69 409

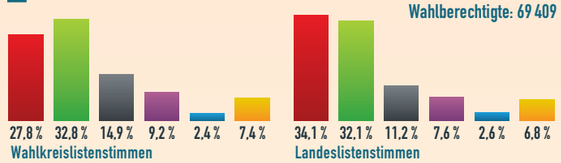

9 Barmbek, Uhlenhorst, Dulsberg — Wahlbeteiligung: 64,2 %, Wahlberechtigte: 92 341

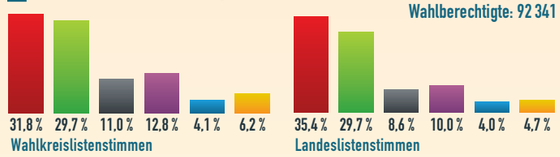

10 Fuhlsbüttel, Alsterdorf, Langenhorn — Wahlbeteiligung: 64,5 %, Wahlberechtigte: 71 835

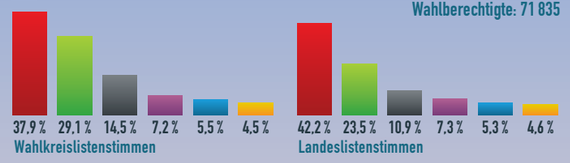

11 Wandsbek — Wahlbeteiligung: 56,5 %, Wahlberechtigte: 79 282

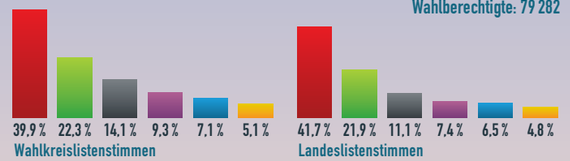

12 Bramfeld, Farmsen-Berne — Wahlbeteiligung: 56,3 %, Wahlberechtigte: 77 080

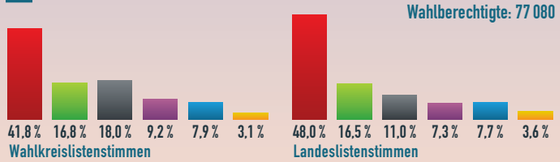

13 Alstertal, Walddörfer — Wahlbeteiligung: 74,6 %, Wahlberechtigte: 95 475

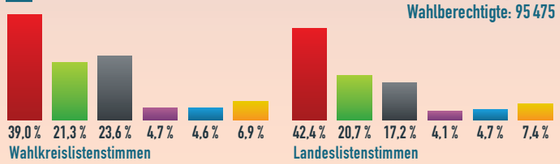

14 Rahlstedt — Wahlbeteiligung: 58,6 %, Wahlberechtigte: 66 526

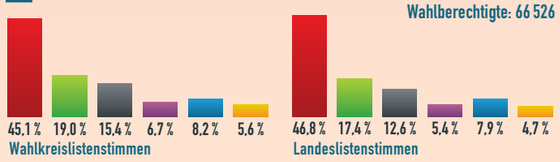

15 Bergedorf — Wahlbeteiligung: 58,1 %, Wahlberechtigte: 92 313

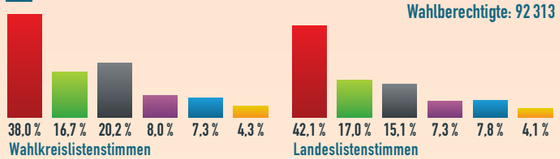

16 Harburg — Wahlbeteiligung: 55,4 %, Wahlberechtigte: 54 972

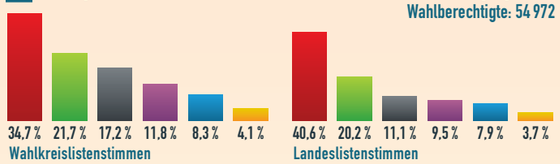

17 Süderelbe — Wahlbeteiligung: 56,1 %, Wahlberechtigte: 51 590

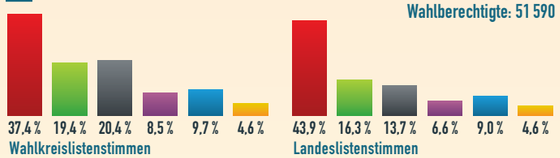

© Kartenmaterial: www.statistik-nord.de/wahlen/wahlen-in-hamburg/buergerschaftswahlen/2020/

Landeszentrale für politische Bildung Hamburg
HAMBURGISCHE BÜRGERSCHAFT